

Fund Fact Sheet 31 Oktober 2023

Reksa Dana STAR Money Market Kelas Utama

Pasar Uang



INFORMASI TERKAIT

Tanggal Efektif RD	24-Jul-2017
No. Surat Pernyataan Efektif	S-355/PM.21/2017
Tanggal Peluncuran	25-Oct-2017
Mata Uang RD	RUPIAH
Harga Unit (NAB/Unit)	Rp 1,339.90
Total Nilai Aktiva Bersih	Rp 83,451,570,174.32
Minimum Investasi Awal	Rp 10,000.00
Minimum Investasi Berikutnya	Rp 10,000.00
Jumlah Unit Yang Ditawarkan	2,000,000,000 UP
Periode Penilaian	Harian
Biaya Pembelian	Maksimum 0 %
Biaya Penjualan Kembali	Maksimum 0 %
Biaya Pengalihan	Maksimum 0 %
Biaya Manajemen Fee	Maksimum 1 % p.a.
Biaya Kustodian	Maksimum 0.25 % p.a.
Nama Bank Kustodian	PT Bank Cimb Niaga Tbk
Kode ISIN	IDN000309507

TENTANG PT STAR ASSET MANAGEMENT

PT Surya Timur Alam Raya Asset Management (STAR AM) adalah perusahaan manajer investasi terkemuka di Indonesia yang merupakan anak perusahaan dari PT Aldiracita Sekuritas Indonesia yang berdiri sejak 1990. STAR AM memiliki izin usaha sebagai Manajer Investasi dari otoritas Pasar Modal sesuai dengan surat keputusan Ketua BAPPEPAM Nomor KEP-09/PM/MI/2004 tanggal 4 Oktober 2004. STAR AM didukung oleh professional yang berpengalaman di bidang investasi dan menawarkan beragam solusi investasi yang dikelola dengan proses investasi yang terstruktur dan konsisten.

TUJUAN INVESTASI

Reksa Dana STAR Money Market Kelas Utama bertujuan untuk memberikan tingkat pertumbuhan investasi yang menarik dan stabil dengan risiko yang terukur dan tingkat likuiditas yang tinggi.

MANFAAT PRODUK REKSA DANA

- Pengelolaan Profesional
- Diversifikasi
- Transparansi
- Potensi Pertumbuhan

KEBIJAKAN INVESTASI (%)

Pasar Uang	100%
------------	------

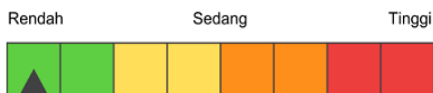
KOMPOSISI PORTOFOLIO (%)

Surat Utang Korporasi	78,87%
Deposito	19,05%
Kas/Setara Kas	2,08%

FAKTOR RISIKO UTAMA

- Risiko Berkurangnya NAB
- Risiko Ekonomi & Politik
- Risiko Likuiditas
- Risiko Wanprestasi
- Risiko Likuidasi

KLASIFIKASI RISIKO



Keterangan Risiko:

Reksa Dana STAR Money Market Kelas Utama berinvestasi pada Instrumen Pasar Uang dan/atau Efek bersifat utang yang memiliki jatuh tempo kurang dari 1 tahun dalam mata uang Rupiah dan dikategorikan berisiko rendah.

10 EFEK TERBESAR*:

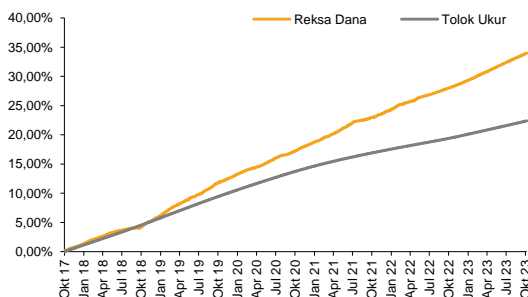
DEPOSITO PT BANK KB BUKOPIN SYARIAH	7,31%
DEPOSITO PT BANK MEGA TBK	4,79%
DEPOSITO PT BANK SAHABAT SAMPOERNA	4,79%
OBL BKLJT I INDAH KIAT PULP & PAPER THP III THN 2020 SERI B	8,42%
OBL BKLJT I OKI PULP & PAPER MILLS THP I THN 2023 SERI A	6,83%
OBL BKLJT II MERDEKA COPPER GOLD THP I THN 2021 SERI B	8,49%
OBL BKLJT III SINAR MAS MULTIFINANCE THP I THN 2023 SERI A	8,40%
OBL BKLJT V BFI FINANCE INDONESIA THP III THN 2023 SERI A	8,38%
OBL BKLJT V INDOMOBIL FINANCE DENGAN TINGKAT BUNGA TETAP THP II THN 2023 SERI A	5,98%
OBL II WAHANA INTI SELARAS THN 2023 SERI A	8,36%

*urutan berdasarkan abjad

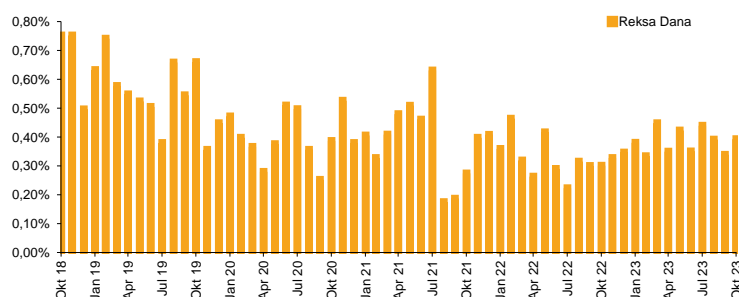
KINERJA REKSA DANA

	YTD	1 Bulan	3 Bulan	6 Bulan	1 Tahun	3 Tahun	5 Tahun	Sejak Peluncuran
Reksa Dana	3,92%	0,39%	1,13%	2,36%	4,62%	14,26%	28,43%	33,99%
Tolok Ukur **	2,49%	0,26%	0,76%	1,52%	2,94%	8,65%	17,87%	22,38%
Kinerja Tertinggi	Nov-2018	0,75%	**Tolok Ukur Kinerja Reksa Dana 100% Rata-Rata Deposito Rupiah 1 Bulan Net					
Kinerja Terendah	Sep-2018	0,13%						

KINERJA REKSA DANA SEJAK DILUNCURKAN



KINERJA BULANAN DALAM 5 TAHUN TERAKHIR



Profil Bank Kustodian:

PT. Bank CIMB Niaga Tbk merupakan Bank Kustodian swasta nasional pertama yang memperoleh persetujuan dari otoritas Pasar Modal berdasarkan Surat Keputusan Ketua Bapepam Nomor Kep-71/PM/1991 tanggal 22 Agustus 1991 sebagai Bank Kustodian di Pasar Modal.

Surat Konfirmasi Pembelian, Surat Konfirmasi Penjualan Kembali, dan Surat Konfirmasi Pengalihan Reksa Dana merupakan bukti hukum yang sah atas kepemilikan reksa dana yang diterbitkan dan dikirimkan oleh Bank Kustodian. Pemegang Unit Penyertaan wajib melakukan pendaftaran terlebih dahulu melalui tautan <https://akses.ksei.co.id> untuk bisa mengakses dan mengetahui bukti kepemilikan atas reksa dana.

Disclaimer:

Laporan ini disajikan oleh PT Surya Timur Alam Raya Asset Management (STAR AM) hanya untuk tujuan informasi dan tidak dapat digunakan atau dijadikan dasar sebagai penawaran untuk menjual atau membeli. Laporan ini dibuat berdasarkan keadaan yang telah terjadi dan telah disusun secara seksama oleh STAR AM meskipun demikian STAR AM tidak menjamin keakuratan atau kelengkapan dari laporan tersebut. STAR AM maupun officer atau karyawannya tidak bertanggung jawab apapun terhadap setiap kerugian yang langsung maupun tidak langsung sebagai akibat dari setiap penggunaan laporan ini. Kinerja masa lalu tidak mencerminkan kinerja masa mendatang. Calon pemodal wajib memahami risiko berinvestasi di Pasar Modal oleh sebab itu calon pemodal wajib membaca dan memahami isi Prospektus sebelum memutuskan untuk berinvestasi.

PT Surya Timur Alam Raya Asset Management

Menara Tekno Lt. 9 Jl. Fachrudin No. 19
Jakarta Pusat 10250 I Tel: 021-39725678 / 021-39725679

